

Bakaláři – webová aplikace, mobilní aplikace

stručný návod pro rodiče

Doporučujeme: a, nesdělujte své přihlašovací údaje svým dětem ani komu jinému
b, přihlašovací údaje neukládejte v prohlížeči
c, po ukončení práce se odhlásíte

(možné zneužití Vašeho přihlášení)

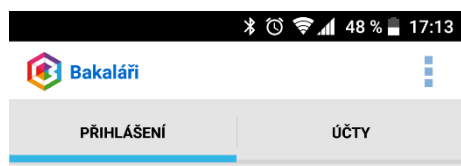
Rodiče i žáci se přihlašují pomocí přihlašovacích údajů, které obdrželi ve škole. Rodičovský přístup má **více oprávnění a možností**, proto není vhodné sdělit přístupové údaje pro rodiče dětem.

Pro přihlášení do aplikace můžete využít:

a, mobilní aplikaci Bakaláři (stažení zdarma v Google Play Store nebo App Store).

b, webových stránek <https://www.masarykovazsbakalari.cz>

Mobilní aplikace



Zde napište adresu severu Bakalářů:

www.masarykovazsbakalari.cz/bakaweb

nebo vyhledejte naši školu a adresa se sama vyplní.

Adresa serveru Bakalářů

Vyhledat školu

Přihlašovací jméno

Heslo

Přihlásit trvale

Přihlásit

Zde napište **přihlašovací jméno**, které jste obdrželi.

Zde napište **heslo**, které jste obdrželi.

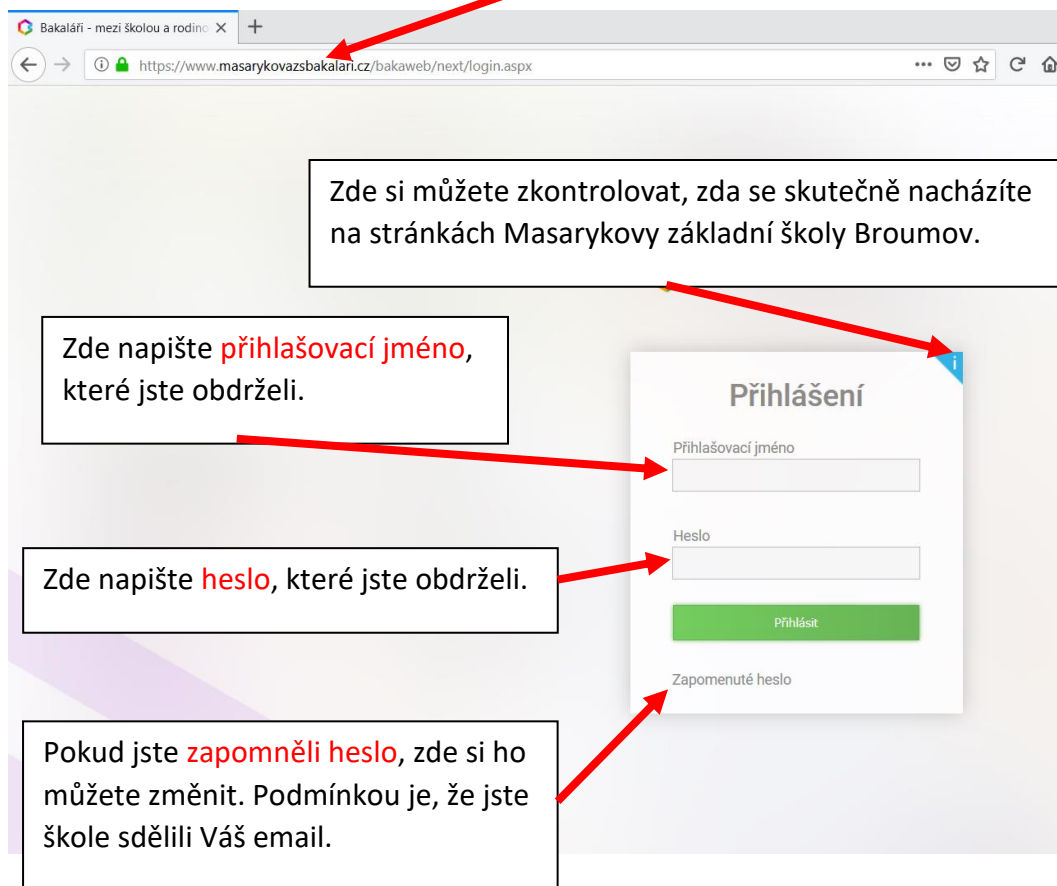


Po přihlášení uvidíte uvítací stránku, popis jednotlivých ikon najdete níže na straně 4 až 8.



Webová aplikace

Spusťte si internetový prohlížeč a do adresního řádku napište webovou adresu Bakalářů Masarykovy základní školy: www.masarykovazsbakalari.cz



The image shows a browser window with the URL <https://www.masarykovazsbakalari.cz/bakaweb/next/login.aspx>. The page displays a login form titled "Přihlášení" with the following fields and buttons:

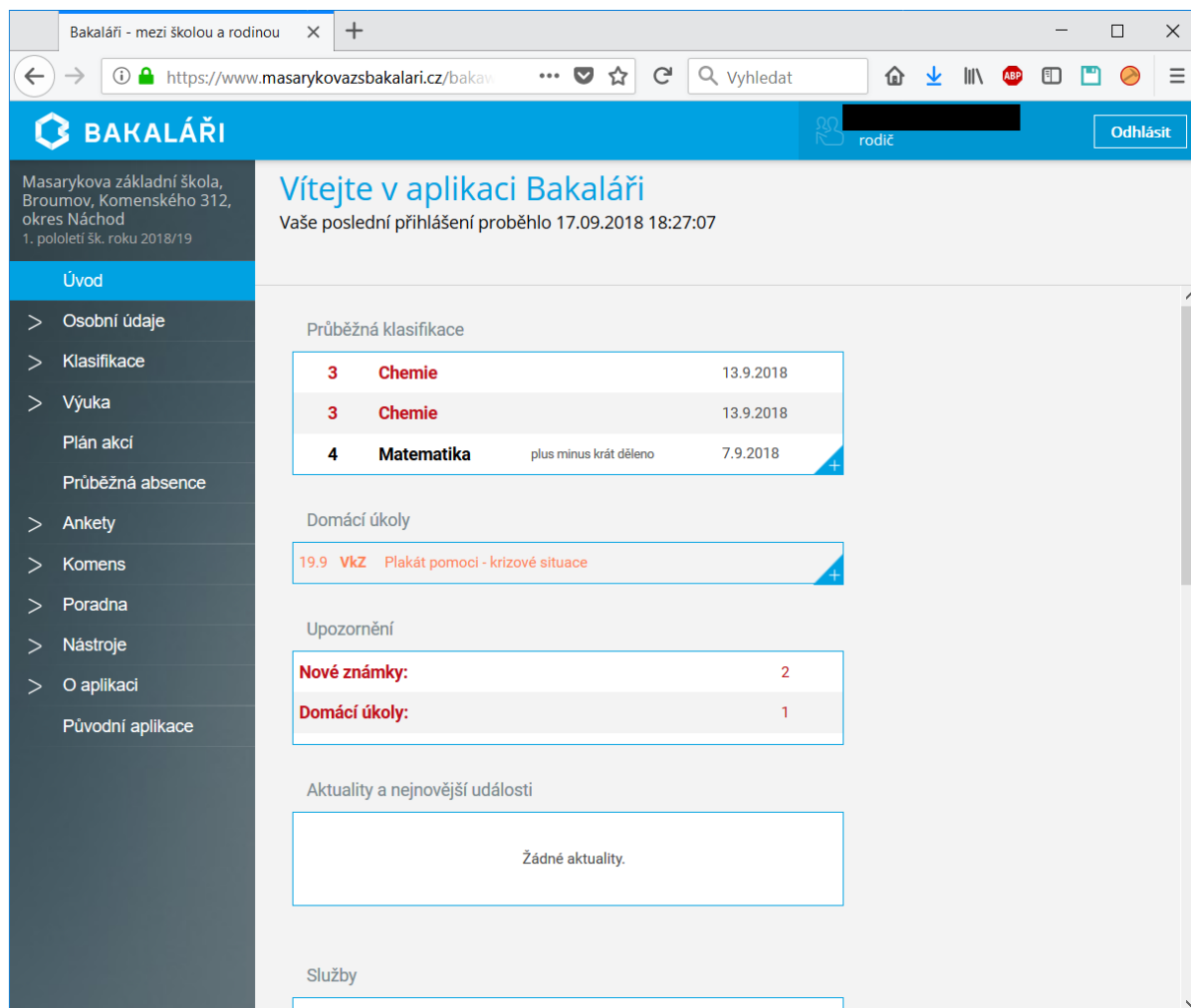
- Přihlašovací jméno (username field)
- Heslo (password field)
- Přihlásit (login button)
- Zapomenuté heslo (forgot password link)

Four callout boxes with red arrows provide instructions:

- Zde si můžete zkontrolovat, zda se skutečně nacházíte na stránkách Masarykovy základní školy Broumov.** (Points to the browser address bar)
- Zde napište **přihlašovací jméno**, které jste obdrželi.** (Points to the username field)
- Zde napište **heslo**, které jste obdrželi.** (Points to the password field)
- Pokud jste **zapomněli heslo**, zde si ho můžete změnit. Podmínkou je, že jste škole sdělili Váš email.** (Points to the "Zapomenuté heslo" link)

Po přihlášení

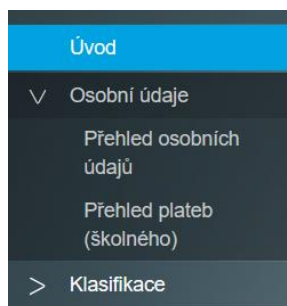
- po přihlášení se dostáváme do webového prostředí, kde si pomocí nabídky po levé straně zvolíme potřebnou aplikaci
- na úvodní obrazovce se zobrazuje průběžná klasifikace, upozornění na aktuality, domácí úkoly žáků a upozornění na nové známky



The screenshot shows the web interface of the 'Bakalář' application. The browser address bar shows the URL <https://www.masarykovazsbakalari.cz/bakav>. The page header includes the 'BAKALÁŘI' logo and a user profile section for a parent ('rodič'). The main content area is titled 'Vítejte v aplikaci Bakalář' and displays the following information:

- Průběžná klasifikace:** A table showing subject grades and dates.

3	Chemie	13.9.2018
3	Chemie	13.9.2018
4	Matematika	plus minus krát děleno 7.9.2018
- Domácí úkoly:** A list of assignments, including '19.9 VkJ Plakát pomoci - krizové situace'.
- Upozornění:** A summary of notifications: 'Nové známky: 2' and 'Domácí úkoly: 1'.
- Aktuality a nejnovější události:** A section indicating 'Žádné aktuality' (No news).
- Služby:** A section for services, currently empty.



Osobní údaje

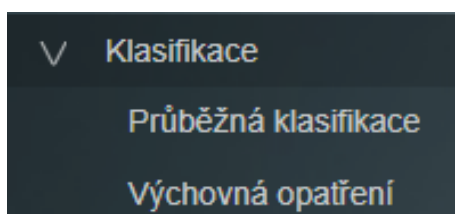
- v přehledu osobních údajů naleznete informace o žákovi a jeho zákonném zástupci

Zde může sledovat informace o studijních záležitostech (upozornění na studijní problémy nebo výchovné potíže)

- v přehledu plateb uvidíte zaplacené školní poplatky

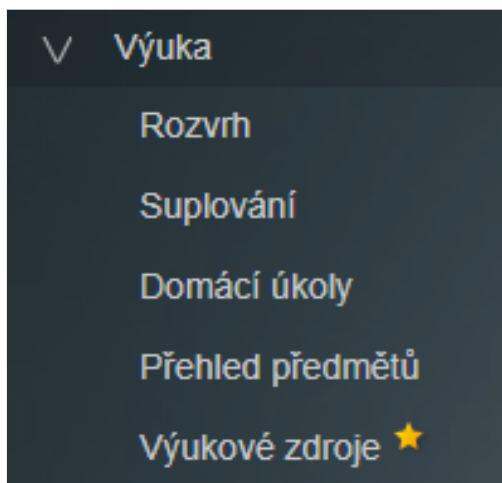
Klasifikace

- klasifikace umožňuje rodičům zobrazit průběžnou klasifikaci aktuálního pololetí a podívat se na případná výchovná opatření, udělená žákovi



Výuka

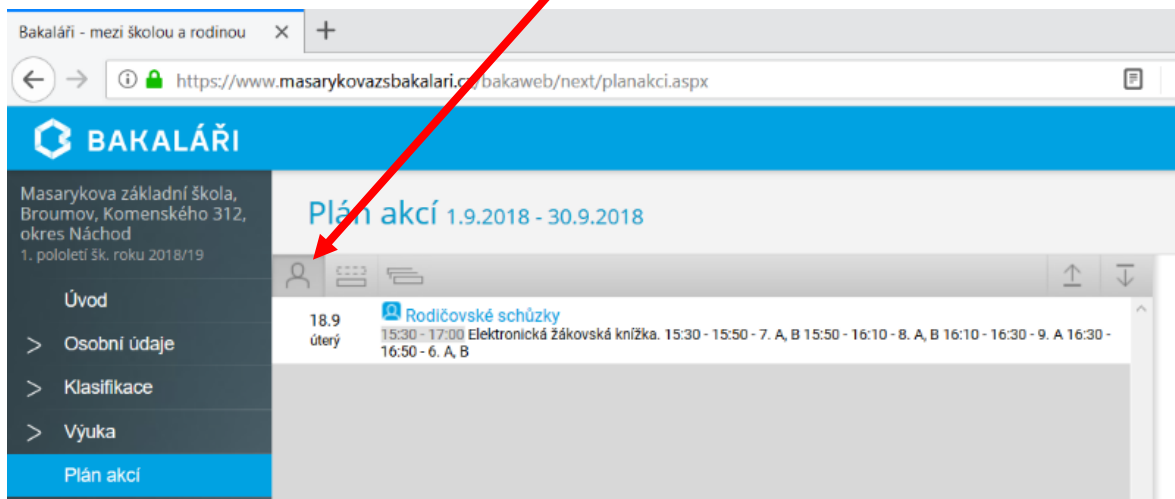
- v této nabídce najdete aktuální rozvrh, suplování, zadané domácí úkoly, přehled předmětů s vyučujícími a výukové zdroje dodávané společností Bakaláři



Plán akcí

- v této nabídce se zobrazují plánované akce, které škola pořádá, popřípadě se jich účastní

Zde si můžete přepínat mezi všemi akcemi nebo se Vám zobrazí pouze ty akce, které se týkají Vašeho syna/dcery.



Průběžná absence

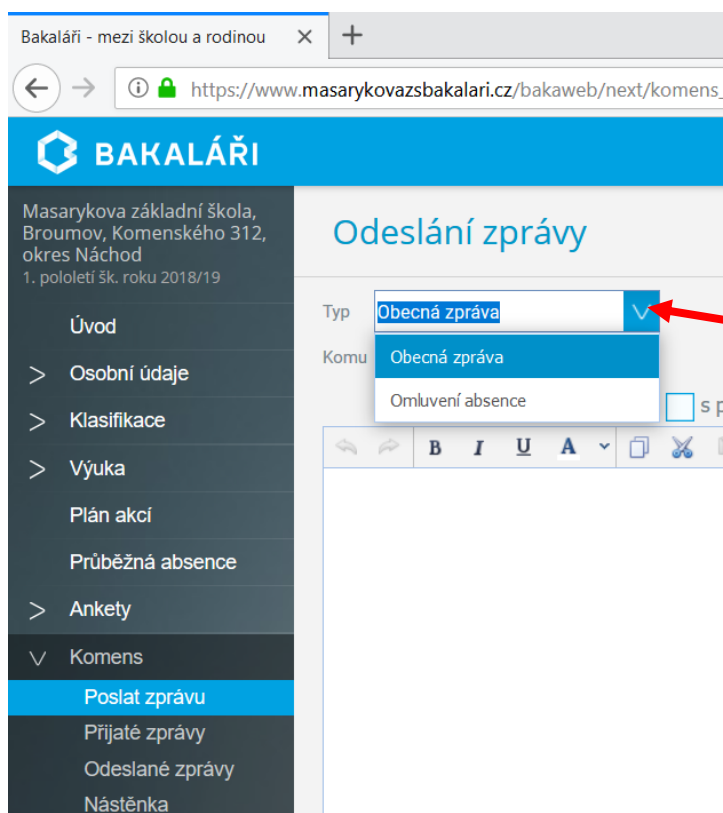
- v této nabídce se zobrazují informace o absenci Vašeho syna/dcery

Ankety

- jsou připravovány vyučujícími, a pokud se některá anketa týká rodičů, máte zde možnost tyto ankety zobrazit a vyplnit
- formou ankety může být například řešeno přihlášení na různé školní akce nebo na volitelné předměty či semináře, ale také dotazníkové šetření z oblasti naší školy

System KOMENS

- tento systém slouží ke komunikaci mezi rodiči a vyučujícími.
- komunikovat prostřednictvím tohoto systému můžete s ředitelstvím nebo jednotlivými vyučujícími
- prostřednictvím systému je možné také odesílat omluvenky, které jsou akceptovány stejně, jako omluvenky v papírové formě **(z tohoto důvodu nesdělujte svým dětem vaše přístupová hesla – mají svá)**
- můžete si přehledně zobrazit přijaté a odeslané zprávy, nástěnku, udělená hodnocení žáků a omluvenky od rodičů



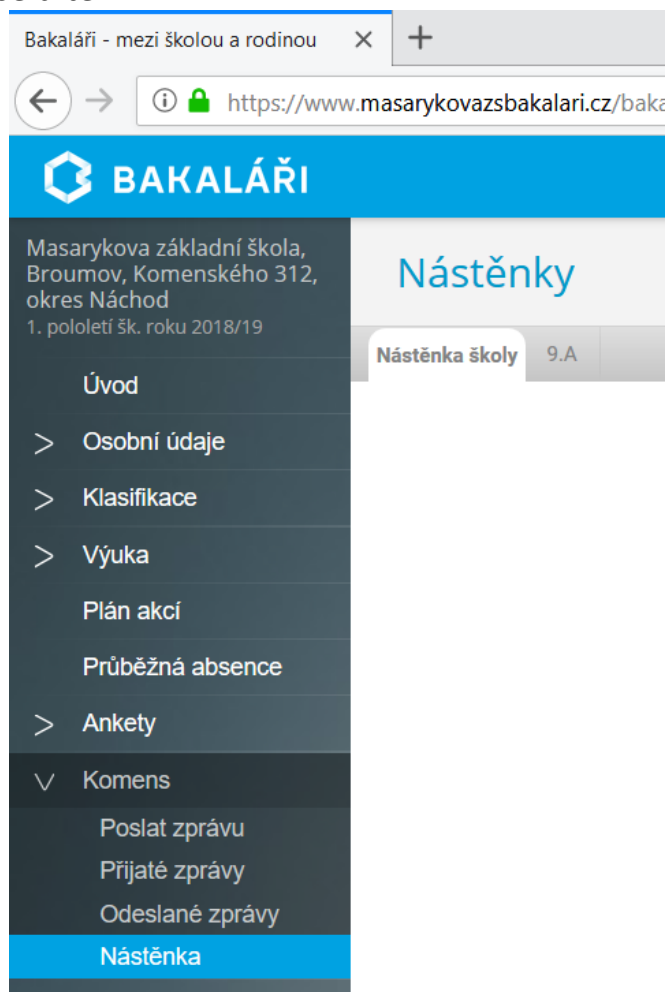
Při posílání zprávy máte možnost výběru:

A, obecná zpráva – zprávu kterou můžete poslat učiteli

B, omluvení absence – klasická omluvenka

Nástěnka

- na nástěnce jsou zobrazeny informace týkající se celé školy nebo pouze třídy, do které chodí vaše dítě



Poradna

- poradna je spravována společností Bakaláři a měla by rodičům pomáhat s řešením případných problémů jejich dítěte

Nástroje

- v nástrojích si můžete propojit své účty, pokud máte na škole více dětí, abyste se nemuseli přihlašovat vícekrát

- změna hesla – heslo si můžete změnit, nové heslo musí splňovat tyto podmínky: minimálně **8 znaků**, z toho minimálně **jedna číslice a jedno malé a jedno velké písmeno**

