

Návod na platební modul Bakaláři

Vážení rodiče,

vzhledem k tomu, že systém BAKALÁŘI umožňuje spravovat bezhotovostní platby mezi rodiči a školou, rozhodl jsem se využít tuto možnost a aktivně používat modul PLATBY v systému BAKALÁŘI. Hlavním cílem je zcela odbourat práci s hotovostí mezi školou a rodiči a všechny platby provádět bezhotovostně převodem na účet školy. Škola tak splní všechny podmínky, které jí ukládá zákon týkající se evidence uvedených plateb. Dílčím cílem je zautomatizovat spárování příchozích plateb s konkrétním žákem. Platební modul bude sloužit k přesné evidenci finančních prostředků, které zákonný zástupce svěří škole, a to buď ve formě zálohy na čerpání plateb za školní akce – **Třídní fond** (kino, divadlo, školní výlety, atd.), nebo jednorázové platby – **Pravidelné platby** (lyžařský výcvik, školní zájezdy a exkurze, platba za školní družinu, atd.)

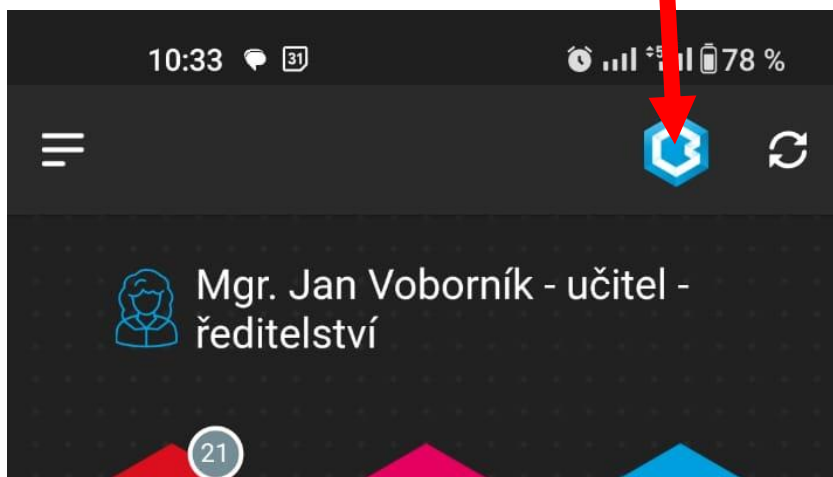
Pevně věřím, že nový způsob evidence bezhotovostních plateb Vám přinese jen výhody a přechod na něj bude bezproblémový.

V případě dotazů kontaktujte vedení školy.

!!!Platební modul je dostupný pouze na webových stránkách školní aplikace Bakaláři!!!

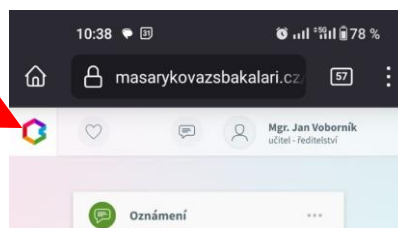
K webovým stránkám se můžete připojit dvěma způsoby:

1. skrze mobilní aplikaci Bakaláři – kliknutím na ikonku

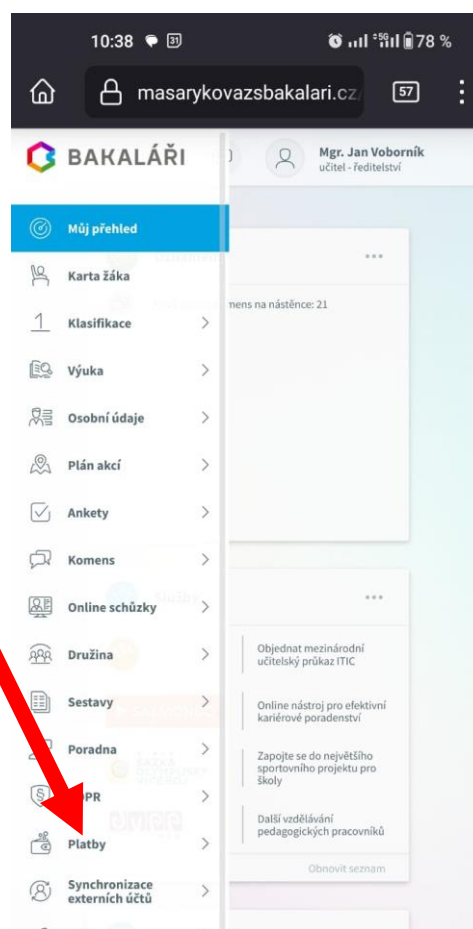


Následně se Vám otevře v internetovém prohlížeči webová stránka školních Bakalářů.

Zde se nachází **ikona** pro vyvolání celkové nabídky.

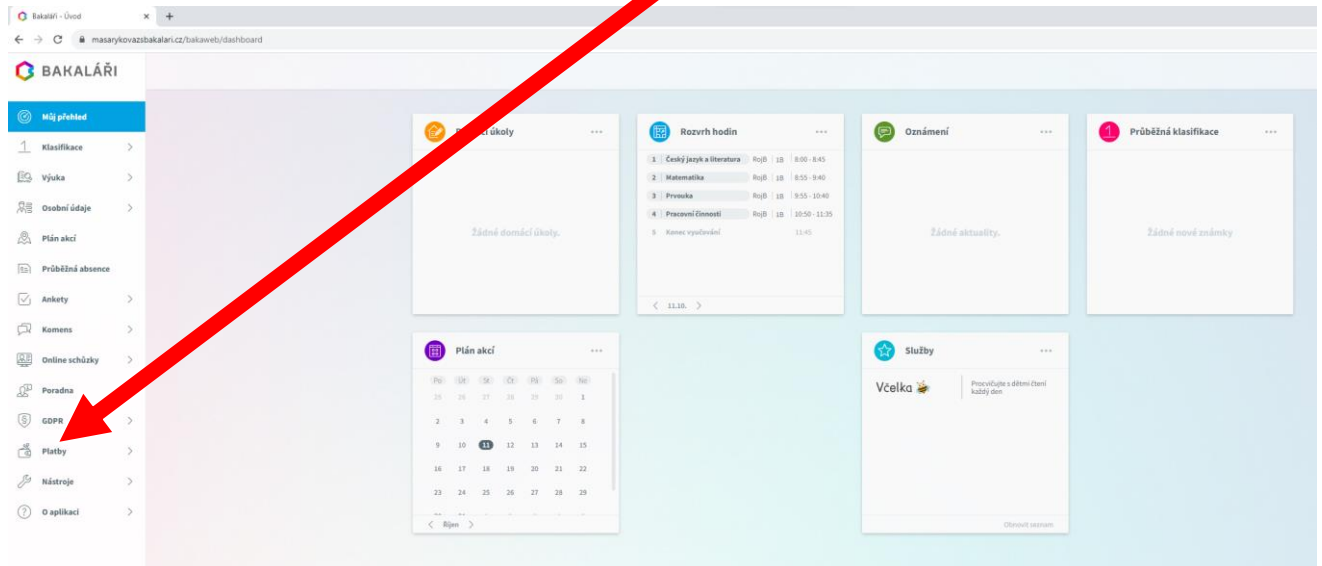


Rozklikávací položka **platby** se nachází zde.



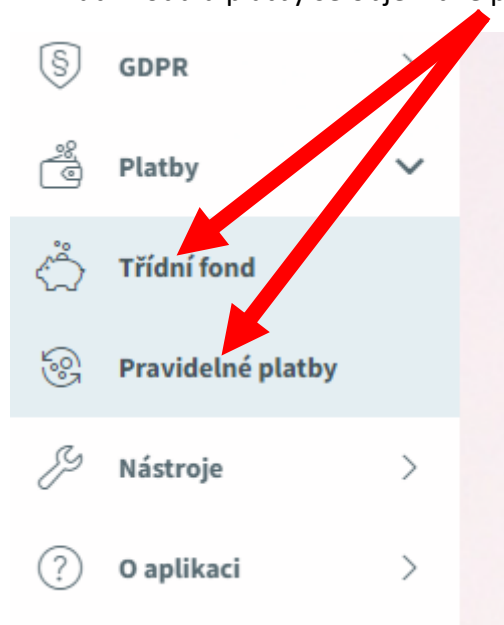
2. přes webové stránky otevřené v internetovém prohlížeči – www.masarykovazsbakalari.cz

Po přihlášení se rozklikávací položka **platby** se nachází zde.



Modul PLATBY

Po rozkliknutí modulu platby se objeví dvě položky



Třídní fond – od školního roku 2024/2025

- vklady do fondu dítěte („Příjem z banky“)
- zaúčtované platby (akce) z fondu

Třídní fond žáka

Hledejte popis, datum nebo částku...

Ve fondu zbývá	-5,00 Kč
Celkem utraceno	-15,00 Kč

Datum	Popis platby	Název akce	Částka Kč
29. 8. 2022	vklad 1		10,00
29. 8. 2022	sešity		-15,00

[+ Vložit prostředky](#)

tlačítko **VLOŽIT PROSTŘEDKY** Vám zobrazí údaje pro platbu do třídního fondu Vašeho dítěte:

- ❖ číslo účtu školy 131-1715880237/0100
- ❖ VS - variabilní symbol Vašeho dítěte (stejný po celou dobu školní docházky)
- ❖ SS - specifický symbol pro platbu do **třídního fondu** (vždy stejný) 1

Doporučuji využívat QR platbu

[Tip na použití QR platby v mobilu](#)

Platební údaje

Pro platbu do třídního fondu použijte níže uvedený bankovní účet, specifický a variabilní symbol.

Bankovní účet	131-1715880237/0100
Variabilní symbol	
Specifický symbol	1

QR platba



Upozorňuji na nutnost uvádět správné údaje pro platbu - **VS a SS**. Pokud se spletete ve variabilním symbolu, peníze se „nspárují“ s Vaším dítětem nebo se mohou přiřadit k jinému dítěti.

Pokud na fondu Vašeho dítěte nebudete mít dostatek finančních prostředků, vyzve Vás třídní učitel k doplnění fondu tak, aby mohlo dojít k pokrytí předpokládaných výdajů v daném školním roce. Přebytek finančních prostředků se převádí do dalšího školního roku. Pokud se dítě odstěhuje, je zbylá částka fondu dítěte navracena zákonnému zástupci dítěte.

Pravidelné platby

Na záložce Předepsané platby jsou zobrazeny naše předpisy plateb včetně data splatnosti, částky a informace o zaplacení.

BAKALÁŘI rodič Odhlásit

Seznam předepsaných plateb -

Hledejte popis, datum nebo částku...

Předepsáno celkem **4 500,00 Kč**
Zaplaceno celkem **2 530,00 Kč**
Bilance **-1 970,00 Kč**

Předepsané platby	Předpisy plateb	Realizované platby	
Datum	Název	Zaplaceno	Částka Kč
15.9.2018	školné 2018/19	Splaceno	600,00
▶ 15.9.2018	Plavání	Částečně splaceno	300,00
15.10.2018	školné 2018/19	Splaceno	600,00
▶ 15.10.2018	Plavání	Nesplaceno	300,00
15.11.2018	školné 2018/19	Splaceno	600,00
▶ 15.11.2018	Plavání	Nesplaceno	300,00
15.12.2018	školné 2018/19	Splaceno	600,00
▶ 15.12.2018	Plavání	Nesplaceno	300,00
▶ 15.1.2019	školné 2018/19	Nesplaceno	600,00
Bankovní účet: 888833222/0800			
Variabilní symbol: 102			
Specifický symbol: 4321			
▶ 15.1.2019	Plavání	Nesplaceno	300,00
▶ 15.2.2019	školné 2018/19	Před splatností	600,00
▶ 15.2.2019	Plavání	Před splatností	300,00
▶ 15.3.2019	školné 2018/19	Před splatností	600,00

U jednotlivých plateb si pomocí tlačítka může zobrazit podrobnosti o této platbě, v případě nezaplacené platby i QR kód pro zaplacení. [Tip na použití QR platby v mobilu](#)

- ❖ číslo účtu školy 131-1715880237/0100
- ❖ VS - variabilní symbol Vašeho dítěte (stejný po celou dobu školní docházky)
- ❖ SS - specifický symbol pro platbu

Upozorňuji na nutnost uvádět správné údaje pro platbu - **VS a SS**. Pokud se spletete ve variabilním symbolu, peníze se „nespárují“ s Vaším dítětem nebo se mohou přiřadit k jinému dítěti.

Tip na použití QR kódu v mobilním zařízení

Pokud chcete využít platbu pomocí QR kódu na stejném zařízení, které právě používáte a nemáte možnost použít jiné zařízení k platbě nebo k vyfocení QR kódu, je potřeba si QR kód uložit do zařízení. Nejjednodušším způsobem je udělat screenshot (vyfocená obrazovka) obrazovky mobilu.

Jak na to?

Většina telefonů používá velmi podobný postup. Je jím stisk hardwarového tlačítka pro vypnutí a zapnutí současně s tlačítkem pro snížení hlasitosti. U některých telefonů, které mají ve spodní části displeje hardwarové tlačítko Domů, se screenshot tvoří stiskem tohoto tlačítka současně s tlačítkem vypnutí/zapnutí.

Různé značky, různé provedení

Telefony značky Sony například nabízí možnost pořídit screenshot přidržením tlačítka vypínání. V menu, které se objeví na displeji, můžete zvolit mezi vypnutím, restartem a pořízením snímku obrazovky. Většina telefonů nabízí i videozáznam obrazovky.

Majitelé některých Samsung telefonů mají zase možnost zaktivovat si alternativu v podobě horizontálního přejetí hranou dlaně po displeji. V kombinaci se stylusem lze screenshot vytvořit v aplikaci Air Command.

Další možností pro vytvoření snímku obrazovky je použít gesto. V nastavení v sekci Gesta si jednoduše nastavíte možnost pořídit snímek obrazovky například přejetím tří prstů po displeji. Další postup je potom stejný.

Screenshot obrazovky se Vám uloží jako obrázek do mobilního zařízení. V mobilním bankovníctví pak využijete možnost načíst QR ze souboru (pokud tuto možnost máte).